

**OSNOVNA ŠOLA
PRIMOŽA TRUBARJA
LAŠKO**



Trubarjeva ulica 20, 3270 Laško

**28. FESTIVAL TURIZMU POMAGA LASTNA GLAVA
»NA ZABAVO V NARAVO«**

2 DNI V NARAVI NA SUPER #ZABAVI



KAZALO

| | |
|---|----|
| KAZALO..... | 2 |
| POVZETEK in KLJUČNE BESEDE | 3 |
| Povzetek | 4 |
| I.UVOD | 4 |
| II.ZBIRANJE INFORMACIJ | 5 |
| II.1 REZULTATI ANKETE | 5 |
| II.2 INTERVJU S STAREŠINO LOVSKE DRUŽINE REČICA PRI LAŠKEM | 8 |
| II.3 INTERVJU S PREDSTAVNIKOM GOZDNEGA GOSPODARSTVA LAŠKO | 9 |
| II.4 OGLED TERENA in INFORMACIJE UPRAVNICE PLANINSKEGA | 10 |
| DOMA NA ŠMOHORJU | 10 |
| III.ORGANIZACIJA PRIREDITVE | 11 |
| III.1 URNIK in POTEK DEJAVNOSTI | 13 |
| III.2 SEZNAM OPREME ZA UDELEŽENCE..... | 20 |
| III.3 OBLIKOVANJE PRIJAVNICE in REKLAMNEGA LETAKA – PLAKATA, TRANSPARENTA | 20 |
| III.4 IZDELOVANJE LETAKOV, PLAKATOV, VABIL, TRANSPARENTA | 21 |
| III.5 PRENOČEVANJE..... | 21 |
| III.6 SKRB ZA VARNOST | 21 |
| III.7 POHOD Z LOVCEM IN GOZDARJEM..... | 22 |
| III.8 SKRITI ZAKLAD | 22 |
| III.9 OB TABORNEM OGNJU..... | 23 |
| III.10 DELAVNICE | 24 |
| III.11 ZAKLJUČEK PRIREDITVE..... | 24 |
| III.12 NAČRTOVANJE NAKUPOV, PREVOZA, PRIPRAVE PROSTORA..... | 24 |
| IV. FINANČNI NAČRT | 25 |
| V. OGLAŠEVANJE IN TRŽENJE TURISTIČNEGA PRODUKTA | 25 |
| VI.ZAKLJUČEK..... | 26 |
| Viri: | 27 |
| Knjižni viri: | 27 |
| Slike: | 27 |
| Priloge: | 28 |
| Intervju s starešino lovske družine Rečica pri Laškem | 28 |
| Intervju z gozdarjem | 29 |
| Vabilo | 31 |
| Letak/plakat | 33 |
| Transparent..... | 34 |
| Pripovedke ob tabornem ognju..... | 34 |

POVZETEK in KLJUČNE BESEDE

Naslov naloge: 2dni v naravi na super #zabavi

Sodelujoči učenci turističnega krožka in nadarjeni na likovnem področju:

Edona Abazi

Tinkara Blagotinšek

Ana Blatnik

Ana Cajhen

Taja Jančič

Tadej Pasarič

Katarina Penič

Timotej Pirš

Tara Podsedensek

Zala Uratarič

Timeja Verk

Marko Vidič

Vsi sodelujoči so učenci 9. razreda.

Mentorice:

Slavica Šmerc, univ. dipl. pedagoginja, predm. učit. BIO – GOS – NAR

Mojca Povše, prof. slovenščine

Anita Drnovšek, pred. učit. likovne in tehnične vzgoje

Vodja projekta: Slavica Šmerc

Naslov šole:

Osnovna šola Primoža Trubarja Laško

Trubarjeva ulica 20, 3270 Laško

Telefon: 03 734 35 50

Faks: 03 734 35 60

E-mail: os.pt-lasko@guest.arnes.si

Spletna stran: <http://www.o-ptlasko.ce.edus.si/>

Povzetek

Naš turistični produkt je sestavljen iz spoznavanja naše bližnje, s hribi obdane okolice, poraščene z raznovrstnim rastlinjem in poseljene z različnimi živalmi. Naš kraj daje veliko poudarka na razvoj turizma, vendar je večina ponudb vezanih na zdraviliški turizem.

Naša odločitev o izdelavi turističnega produkta s poudarki na preživetju v naravi, spoznavanju njenih čarov in njenem varovanju, ob sodelovanju planinskega društva, lovcev in gozdarjev, je dodatna drobtinica v naši turistični ponudbi.

Ponudba je namenjena otrokom, saj ti lahko vplivajo tudi na obnašanje svojih staršev in drugih odraslih v naravi.

V programu je povezanih veliko dejavnosti: raziskovanje gozda, priprava tabornega ognja in hrane na njem, družabni večer z igrami, petjem in plesom ter spanje na senu in v šotorih.

Ključne besede

Turistični produkt, ob tabornem ognju, preživetje v naravi, spoznavanje in varovanje narave, turistična ponudba, trženje

I. UVOD

Ko smo se »turisti« letos po več dneh usklajevanja naših urnikov končno uspeli usesti skupaj in »vključiti možgančke«, smo ponovno ugotovili, da bo, preden bomo našli pravi naslov za našo nalogo, potrebno nekaj več kot le eno uro. Problema z iskanjem idej nismo imeli, saj smo jih iz rokavov stresali kot za šalo. A katera je najboljša? Čeprav je bilo naslovov na listu veliko, smo na koncu ugotovili, da jih večina sploh ni primernih. Saj veste, čeprav se trudimo »trezno razmišljati«, je puberteta pač vedno prisotna. Želeli smo, da bi se naslov prepletal z letošnjo temo »Na zabavo v naravo« in idejo, ki je končno »padla na mizo« in se izkazala za zelo zanimivo in primerno: **2 dni v naravi na super #zabavi**.

Naš turistični **produkt se navezuje na otroke**, zato smo odšli v razrede četrtošolcev, petošolcev in šestošolcev ter še njih s krajšo **anketo**, povprašali o interesih in idejah o preživetju zanimivega dneva ali dveh v naravi. Dobili smo **potrdilo**, da smo na pravi poti, čeprav nam natančna vsebina še vedno ni bila znana. Vedeli smo samo, da želimo **združiti dva različna stila**. Za takšen pristop smo se odločili, ker je stvar bolj zanimiva, če se nekaj prepleta, da iščemo podobnosti in razlike. Odločili smo se za **moderno in klasično**. Katere stvari pa bodo moderne in katere klasične? Čisto preprosto! **Hrana bo moderna**, seveda! Hrana pa še bolj tekne **ob gozdu, tabornem ognju, prepevanju pesmi, zabavi in dobri družbi**. Torej ob čisto **klasičnih stvareh**.

Še ena »zanka«, ki doda piko na i pri prepletanju podobnosti in razlik pa je # v našem naslovu. Ne, to ne pomeni »dva dni v naravi na lojtra zabavi«! Znak #, ki se je do nedavnega uporabljal pri raznih informacijskih telefonskih klicih, je pred nekaj več kot letom postal »**hit interneta**« imenovan *hashtag*. V zadnjem letu Facebook izgublja veljavo in socialna omrežja iz dneva v dan dopolnjujejo nove spletne strani za povezovanje. Med njimi je tudi **Instagram** - telefonska aplikacija, preko katere deliš slike s prijatelji in širnim svetom. Z željo, da bi izstopali, so že prej omenjeni znak uporabili na čisto drugačen način. Če obrazložimo - nekdo uživa na taboru in fotografira dogajanje ter sliko naloži na Instagram ter pod opisom ne napiše, da se

zabava v obliki povedi, ampak uporabi #zabava, če mu taborjenje res predstavlja zabavo. Tako lahko nekdo na čisto drugi strani sveta v brskalnik IG-ja (okrajšava za omenjeno spletno stran) vpiše #zabava, v katerem drugem jeziku in vseeno najde sliko, ki jo je objavil tabornik. Tako smo z dodanim *hashtagom* besedi »dodali vrednost«. V našem naslovu se skriva vse, kar nam predstavlja zabavo ... prav nič drugače pa ni z našim turističnim produktom.

In tako smo, z upanjem, da nam bo uspelo, zaključili z iskanjem idej. Domislili smo se dvo-dnevnega doživetja v naravi, na katerem bomo poskrbeli, da ne bo le preživetje dveh dni, ampak **DOŽIVETJE V NARAVI OB DOBRI HRANI IN »NORI ZABAVI.**

II. ZBIRANJE INFORMACIJ

Informacije smo zbrali na več načinov: z anketo, intervjuji s predstavniki lovske družine in gozdnega gospodarstva ter s pogovorom z upravnico planinskega doma.

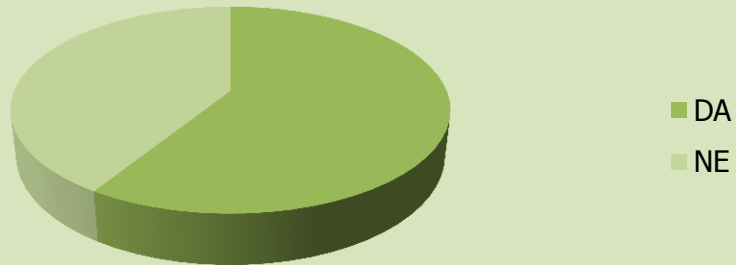
II.1 REZULTATI ANKETE

Anketo smo sestavili na podlagi tega, ker mislimo, da nam bo pri pripravi naloge oz. turistični ponudbi v pomoč. Anketo so reševali učenci od 4.- 6. razreda, ki so jo reševali z zanimanjem in jim ni delala težav.



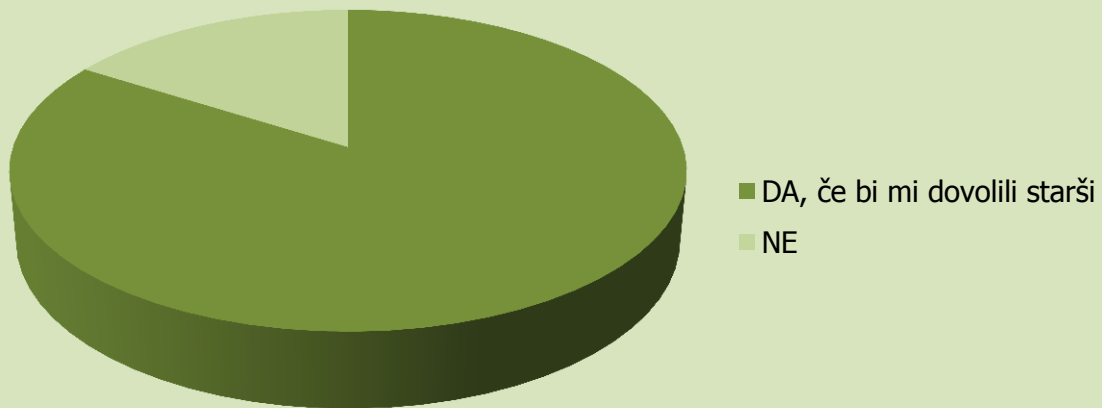
Največ anketirancev se v naravi najraje igra, teče, kolesari, nabira gobe in se sprehaja. Pojavljajo pa se še tudi druge aktivnosti.

2. Ali si se že kdaj udeležil/a 2-dnevnega izleta brez prisotnosti staršev?



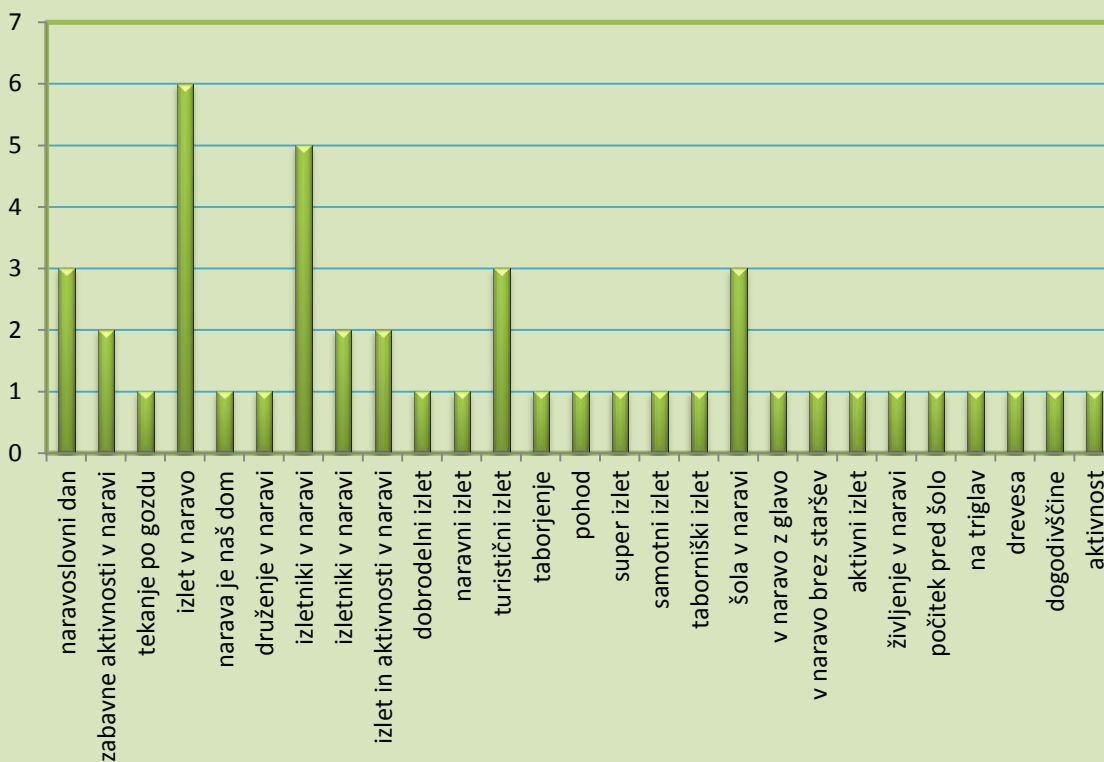
Graf prikazuje, da se je večina učencev že udeležila 2-dnevnega izleta brez prisotnosti staršev.

3. Ali bi se udeležil/a dvodnevnega izleta z aktivnostmi v naravi?



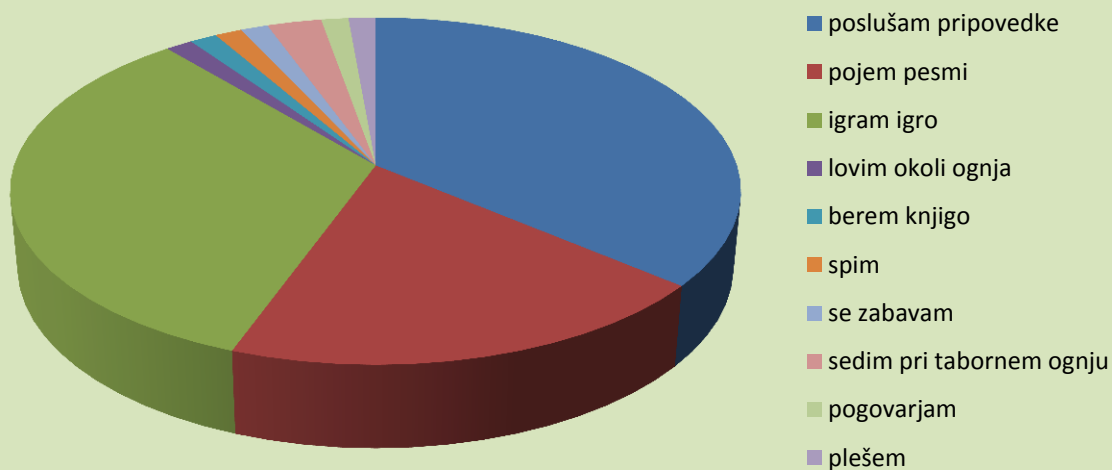
Iz grafa lahko razberemo, da bi se z dovoljenjem staršev skoraj vsi udeležili takšnega izleta.

4. Kako bi poimenoval/a takšen izlet?



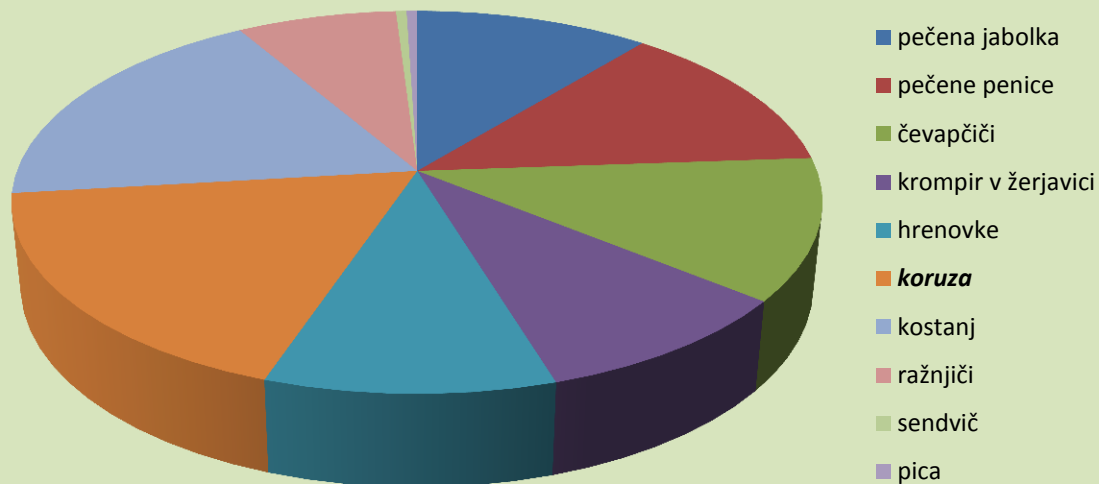
Največkrat se pojavijo besede v povezavi z izletom, naravo, turisti, aktivnostmi in zabavo.

5. Kaj rad počneš v naravi?



Največ anketirancev rado v naravi poslušajo pripovedke. Zelo veliko pa se jih v naravi rado igra igre in poje pesmi.

6. Katere jedi te spominjajo na taborjenje?



Največkrat se je pojavil odgovor koruza, najmanjkrat pa pica in sendvič. Iz grafa smo opazili, da imajo otroci raje hrano, ki jo sami spečejo, kot je npr. kostanj, krompir, jabolka, penice, ...

Ugotovitve:

Iz ankete smo izvedeli, da se anketirani učenci najraje igrajo v naravi, tečejo, kolesarijo, nabirajo gobe in se sprehajajo. Večina se je že udeležila 2-dnevnega izleta brez prisotnosti staršev. Z dovoljenjem staršev pa bi se večina dvo ali več dnevnega izleta tudi udeležila. Anketiranci pa so tudi zelo domiselni glede tega, kako bi takšen dvodnevni izlet poimenovali. Veliko bi jih ob tabornem ognju rado poslušalo pripovedke. Prav tako se anketirani otroci v veliki večini radi igrajo igre in pojejo pesmi. Zanimivi so podatki o željah glede hrane. Prevladovala je pečena koruza, torej hrana, ki jo sami spečejo, najmanj je bilo pice in sendviča.

II.2 INTERVJU S STAREŠINO LOVSKE DRUŽINE REČICA PRI LAŠKEM

S starešino Lovske družine Rečice pri Laškem, gospodom Gregorjem Horjakom, smo opravili kratek intervju. Na začetku smo mu predstavili naše zamisli o izvedbi našega turističnega produkta. Nad njimi je bil zelo navdušen, z veseljem je odgovoril na zastavljena vprašanja in nam s tem dal še dodatno potrdilo, da smo se, ker smo izbrali lovsko kočjo, odločili pravilno.

Povedal nam je, da je dom mogoče najeti tudi za eno noč, za učence osnovne šole Laško je najem brezplačen, za druge pa bi se o ceni dogovorili. S tem bi pripomogli, da bi se lahko vsak udeležil takšne dejavnosti. Mogoče je na prespati senu; vseh možnih prenočišč pa je 10-12. Ker je v okolici doma veliko travnatih površin, je možno postaviti za prenočevanje šotore. V bližini doma je mogoče zakuriti taborni ogenj, a pod varstvom enega od članov Rečiške lovske družine; zaradi požarne varnosti se brez nadzora ne sme kuriti ognja. V okolici doma je zelo

veliko primernih površin za igro. Rečiška lovska družina ima za predstavitev lovstva in vsega v zvezi z njim za ta namen na razpolago dva lovca.

Za rezervacijo doma se je potrebno vnaprej dogovoriti, okvirno en mesec prej.



II.3 INTERVJU S PREDSTAVNIKOM GOZDNEGA GOSPODARSTVA

LAŠKO

Najprej smo se predstavili in povedali, da pri turističnem krožku sodelujemo v projektu Turizmu pomaga lastna glava. Letošnji turistični produkt smo zasnovali na temo »2dni v naravi na super#zabavi«, ki ga bomo izvedli na Šmohorju. Prosili smo ga za pomoč pri zasnovani zamisli in mu zastavili nekaj vprašanj.

Izvedeli smo, da v okoliških gozdovih raste veliko vrst dreves, in sicer smreka, jelka, bukev, javor, kostanj, hrast, macesen, rdeči bor, lipa ... Vsako leto posekajo 3000 kubičnih metrov lesa. Pri delu uporabljajo različne pripomočke in osebna zaščitna sredstva: gojzarje, ustrezne hlače in jakno (vodoodporno), rokavice, zaščitno čelado, odvrtačna sredstva proti klopm.

Za lastnike gozdov organizirajo različna izobraževanja.

Tudi sami se izobražujejo.

Gozdarja, s katerima smo se pogovarjali, se z gozdarstvom ukvarjata že 20 let in 15 let.

Na vprašanje, česa se ne sme početi v gozdu in kako varujejo naravo, sta nam povedala, da ne smemo hoditi po brezpotju, voziti motornih koles, kuriti, glasno hoditi, da ne vznemirjamo divjadi, pri sprehodu imamo psa na vrvici, ne vznemirjamo divjadi, ne pišemo z nožem po drevesu in ne mečemo smeti. Ljudi opozarjajo o obnašanju v gozdu, v šoli osveščajo otroke, hitro ukrepajo pri pretiranem razmnoževanju lubadarja, sodelujejo pri sanaciji poškodovanih gozdov zaradi vremenskih ujm (vetrolom, snegolom), strokovno označujejo drevesa za posek. Od njiju smo dobili zloženko o bontonu v gozdu, ki jo bomo uporabili pri našem delu.



2

Na vprašanje, ali bi bila pripravljena z nami iti na sprehod po gozdu in nam razkazati okolico ter drevesa na Šmohorju, sta odgovorila pritrdilno. Pristojna oseba na območju Šmohorja je revirni gozdar zavoda za gozdove Slovenije g. Rok Golob, ing. gozdarstva. Njegovi kontaktni podatki so na voljo na spletni strani Gozdnega gospodarstva Laško.

II.4 OGLEDE TERENA in INFORMACIJE UPRAVNIŠKEGA DOMA NA ŠMOHORJU

Za lažje načrtovanje dejavnosti smo si ogledali teren, kjer bomo izvajali naš program. Na Šmohorju smo si ogledali zunanost lovskega doma in njegovo okolico.



Nato smo pot nadaljevali mimo lovskega strelišča, po gozdni potki, čez travnik, mimo grmičevja na vaško cesto.



Pot smo nadaljevali čez travnik do cerkve sv. Mohorja in starodavne lipe. Vmes je nastalo veliko posnetkov pokrajine.



Pot smo po cesti nadaljevali do planinskega doma na Šmohorju.



Tam smo spili čaj in se vmes pogovorili z upravnico doma, ki nam je dom predstavila. Cena zajtrka je 3 € na osebo, za zajtrk ponudijo mleko, kakav, čaj, več vrst delikates, pečena jajca ...

III. ORGANIZACIJA PRIREDITVE

Najprej smo se o rezervaciji in možnosti koriščenja lokacije, o okvirnem plačilu in sodelovanju gozdarjev dogovorili s predstavnikom lovske družine, upravnico planinskega doma na Šmohorju in predstavnikoma gozdnega gospodarstva.

Vsi, s katerimi smo se pogovarjali, so bili navdušeni nad našim splošnim zanimanjem in načrtovanjem turističnega produkta v naravi. Še posebej, ker bodo udeleženci spoznali tudi lepote in bogastvo našega področja. Z veseljem bodo ustregli naši želji ter z nami sodelovali.

Z mislimi smo bili že ob tabornem ognju, a kaj, ko je potrebno še vse pripraviti!

Začele so se **priprave na organizacijo prireditve**.

Vsakega udeleženca bo zanimalo:



Na vprašanji kaj in kje, smo že izoblikovali odgovore, za kdaj se bomo dogovorili, torej je naša prva naloga določiti ceno in spisek s potrebščinami za udeležence.

Zato moramo izbrati jedi, pripraviti spisek živil in pripomočkov za hrano in vse načrtovane dejavnosti, nato iti po trgovinah in zapisati cene.

Ker je potrebno lovski dom rezervirati, bo naša naslednja naloga lovski družini poslali prošnjo za rezervacijo takoj, ko bomo določili datum naše super zabave.

Naš največji problem je bil, kako ves propagandni material narediti čim bolj zabaven in mamljiv, da bi bilo dovolj zainteresiranih otrok.

Ne smemo še pozabiti, da bo treba po nakupih in se z gospo ravnateljico dogovoriti, da bo hišnik s šolskim kombijem peljal vse potrebno do lovskega doma.

III.1 URNIK in POTEK DEJAVNOSTI

| | |
|-------|--|
| 15.30 | Sprejem gostov pred Planinskim domom na Šmohorju |
| 15.40 | Odhod do lovskega doma |
| 16.00 | Predstavitve okvirnega programa |
| 16.20 | Namestitve udeležencev |
| 16:30 | Krajši pohod po bližnjem gozdu: lovec in gozdar in nabiranje naravnega materiala |
| 18:30 | Iskanje skritega zaklada |
| 19:30 | Družabni večer (taborniški krst, večerja, igre, uganke, petje pesmi, ples ...) |
| 21:00 | Spanje |
| 07:00 | Vstajanje in urejanje |
| 07:15 | Jutranja telovadba |
| 07:45 | Zajtrk v Planinskem domu na Šmohorju |
| 08:15 | Pospravljanje |
| 08:45 | Delavnice: izdelovanje izdelkov iz naravnih materialov |
| 10.00 | Zaključek: program (udeleženci, kar jim je bilo všeč), darilca, prihod staršev |
| 11.30 | Skupen odhod do planinskega doma in odhod domov |

Kot vemo, je prvi vtis najpomembnejši. Tako bomo tudi vsi člani turističnega krožka in naša mentorica s **toplo dobrodošlico** pričakali udeležence ob 15:30 uri pred Planinskim domom na Šmohorju.

Ana in Taja, naši najbolj zgovorni članici, bosta vsakega posebej **pozdravili** in zaželeli prijetno druženje. Ko bomo vsi zbrani, **bo sledila predstavitev**: nas, udeležencev in upravnice Planinskega doma. Katarina bo predstavila okvirni program dejavnosti. Nato bomo odgovorili na morebitna vprašanja staršev. Mentorica bo od njih prevzela denar za stroške, za kar bodo dobili vnaprej pripravljena potrdila o plačilu. Dobrodošlico pa bo izrekla tudi upravnica planinskega doma na Šmohorju.

Odslej bosta Taja in Ana tisti, ki bosta dajali udeležencem vse informacije in sproti napovedovali program.

Z udeleženci pa se bomo z našo mentorico 10 minut kasneje odpravili **do lovskega doma**. Hoje je približno 25 minut. Ob prihodu k lovskega doma nas bo na steni pričakal transparent **2 dni v naravi na super #zabavi** (priloga), pod njim pa pritrjen **urnik programa** (preglednica, zgoraj). Taja in Ana bosta predstavili osnovna pravila obnašanja, pravila ob tabornem ognju in pravila obnašanja v gozdu. Nato bomo udeležencem dali približno 10 minut, da se primerno obujejo in oblečejo (pohodni čevlji, trenirka, športna oblačila), namestili pa se bodo kasneje, tik pred spanjem.

Med tem časom se nam bodo **pridružili lovec, gozdar in mentorica planinskega krožka** Osnovne šole Primoža Trubarja Laško. Udeležencem jih bosta predstavila Marko in Tadej.

Ob 16:30 se bo začel **pohod** po gozdu, ki je od lovskega doma na Šmohorju oddaljen približno 20 metrov. Pred odhodom bosta Katarina in Edona udeležencem razdelili vrečke in jim dali navodilo, naj vanje **nabirajo naravni material**, iz katerega bodo naslednji dan izdelovali izdelke, ter kose lubja za krst tabornikov. Med pohodom, ki se ga bomo udeležili vsi člani turističnega krožka in vsi udeleženci, bomo izvedeli **veliko koristnih informacij od gozdarja in lovca** - katere rastline najdemo v gozdu, kako ravnati, če srečamo žival, katere gobe so uporabne in katere ne, kako ločimo drevesa med seboj, ... skratka: informacije, koristne za

življenje. Poseben poudarek pa bosta lovec in gozdar dala tudi **varovanju gozdov** in njihovih prebivalcev.

Po prihodu nazaj, okrog 18.30, bo sledil zabaven, razburljiv in vseeno tudi poučen del izleta. Udeleženci bodo iskali **skriti zaklad**. Iskanje skritega zaklada je igra na prostem. Pravila bodo razložile Tara, Timeja in Tinkara. Udeležence bodo razdelile v skupine po 4 do 5. Vsaki skupini se bo pridružil eden izmed članov krožka, izključno zaradi varnosti, in ne bo pomagal pri iskanju.

Na začetku bosta Tinkara in Timeja, ki bosta dali **navodila** za igro: »Vse, kar morate storiti, je, da si jih dobro zapomnite, jih vseskozi upoštevate in tako boste po več vmesnih točkah prišli do cilja in s tem zaklada, ki si ga verjetno želite. Med potjo vam bodo edina pomoč napotki na listkih, ki jih boste našli. Ko boste zagledali Taro, pa vam bo to lahko znak, da se bližate cilju. Tam le še preberite zadnji listek in poiščite zaklad. Skupina, ki ga najde, ga obdrži.« Pot bo vodila od ene do naslednje označene točke po gozdu in travniku.

Skupino, ki bo prišla do cilja prva, bo čakal skriti zaklad - skrinjica s čokoladnimi zlatniki.

Potek: zberemo se pri mizah ob domu, povemo prvo navodilo:

1. **Na mizah pri domu** boste našli kartonček, ki vas bo pripeljal do naslednje točke.

Pa srečno!

Kartonček: Pojdite po travniku levo od doma navzgor, kjer se vidi stavba s streho. Poiščite čokoladne bombone v zlatem ovitku, posladkajte se vsak z enim in nadaljujte naravnost do naslednje točke.



2. **Strelišče:**

Kartonček: Nadaljujte po gozdni poti do prvega drevesa, ki samo raste na levi strani ob poti.

Kupček čokoladnih bombonov v zlatem ovitku: na tleh ob deblu




3. **Deblo drevesa ob poti na levi strani:**

Kartonček: Izvolite še en bombon in nadaljujte pot v smeri puščice do naslednje točke.

Puščica na deblu smreke: prilepljen kartonček, smer – naravnost po poti.

Kupček čokoladnih bombonov v zlatem ovitku: na tleh ob deblu



4. **Drva/bukev na desni strani:**

Kartonček: Pojdite po travniku ob gozdnem robu do najvišje breze z naslednjimi navodili.



5. **Najvišja breza po prečkanju travnika:**

Kartonček: Zavijte po hribu navzgor in poiščite zapuščeni čebelnjak. Tam vas čakajo nadaljnja navodila.



6. Čebelnjak:

Kartonček in bomboni ob panju: Vzemite še vsak po en bombon. Poglejte naokrog in pojdite do cerkve. Na vzhodni strani vas čaka zadnje navodilo.

Kupček čokoladnih bombonov v zlatem ovitku



7. Cerkev na Šmohorju:

Kartonček na vzhodni steni cerkve: Skriti zaklad se nahaja v okolici cerkve v krogu 10 metrov.



SKRITI ZAKLAD



Bodo zmagovalci zaradi dobrosrčnosti sladke radosti delili z ostalimi tekmovalci?

Sledil bo **družabni večer**, ki bo vključeval vse in še več. Začeli ga bomo tako, da se bomo zbrali ob tabornem ognju, kjer bodo vodje Tadej, Timotej in Marko.

Za taborni ogenj bomo vsi skupaj prinesli drva izpod nadstreška na prostor za kurišče. V obliki kroga bomo položili kamenje iz okolice. Na sredino kroga bomo na kup zložili časopisni papir, nato pa nanj v obliki piramide polagali polena. Vsak si bo prinesel tudi po eno večje poleno, na

katerem bo sedel. Razporedili se bomo okrog tabornega ognja. Nato samo še vžigalica in pričakovanje ...

Najprej bo na našem programu značilen obred začetniških tabornikov - **taborniški krst**. Ker pa smo vsi začetniki, ga bomo opravili vsi. Obred bosta vodili Ana in Zala. Vsak bo na svoj kos lubja napisal ime, s katerim želi, da ga kličemo. Nato bomo kos lubja vrgli v taborni ogenj. Zala in Ana bosta nato vsem razdelili bele samolepilne nalepke in alkoholne flomastre. Na nalepke bomo napisali svoja taborniška imena ter jih do konca našega druženja tako nosili. S temi imeni se bomo med seboj tudi klicali.

Nato bomo večer začeli tematsko povezovati s pripovedkami (priloga), ugankami o živalih (priloga) in igrami (stroj, pantomima, gnilo jajce, a je kej trden most, telefon). Glede na starost pa jih bomo otežili ali pa poenostavili. Dodali bomo tudi pesmi (Rom pom pom, še ne gremo domov, Prišla je miška iz mišnice), ob katerih nas bo s kitaro spremljala Ana. Če bodo udeleženci pri volji, bomo zaplesali tudi kačo okrog tabornega ognja ob petju pesmi Rom pom pom, še ne gremo domov in Prišla je miška iz mišnice.

IGRE OB TABORNEM OGNJU – pravila, potek

STROJ: Postavite se v krog in prvi, ki stopi v krog, začne ponavljati nek gib in nek zvok, potem se mu pridruži drugi, tretji ... vsak mora ponavljati svoj gib in svoj zvok, na koncu, ko ni nobenega več v krogu, nastane stroj.

PANTOMIMA: Skupine 4 – 5 otrok: V vrečki so listki z besedami, eden v skupini potegne listek, skupina predstavi besedo samo z gibi, druge skupine pa morajo ugibati, kaj želijo njihovi soigralci pokazati (veverica, jež, drevo, lovec, medved, lisica, kostanj, kamen).

Pripomočki: vrečka, listki z besedami

PRILAGOJENO »GNILO JAJCE«: sodelujoči klečijo okoli tabornega ognja. Eden pa hodi okoli z robcem v roki in govori: »gnilo jajce fuj smrdi, kdor se ozira po punkli dobi«. Tisti, pri katerem robec spusti, ga začne loviti. Če ga ne ulovi in se pravočasno usede na njegovo mesto, ta nadaljuje z nošenjem robčka. V primeru, da ga ulovi, pa izpade.

Pripomočki: robec

A JE KEJ TRDN MOST: Sodelujoči se postavijo v vrsto, razen dveh, ki pa se obrneta eden proti drugemu, se primeta za roke in jih dvigneta v zrak. Kolona hoče pod rokami, prvi iz kolone vpraša: »A je kaj trdn ta vaš most?« Odgovorita mu: »Kakor skala, kamn, kost.« Nato pa spet vpraša: »A gre žihr naša vojska skozi?« Odgovor: »Če ta zadnga pustite.« Nato gredo skozi in zadnjega zadržita, doleti ga vprašanje: »Kaj imaš raje: bukev ali hrast?« Glede na odgovor pa se postavi za prvega ali drugega (»most« se že prej dogovori, kateri je bukev in kateri hrast). Ko pridejo vsi sodelujoči skozi, pa se obe strani primeta za pas in vlečeta. Tista stran, ki ne pade, je zmagovalka.

TELEFON: Igra poteka tako, da si mora posameznik zapomniti stavek, ki mu ga bo povedal predhodnik in ga povedati naslednjemu. Začne eden izmed nas in sicer stavek: Neke noči in že naslednji dan se lovec zbudi včeraj med medvedi.

PESMI - besedila

Ob Anini spremljavi na kitari bomo najprej mi zapeli zapeli pesem, nato pa bomo povabili naše goste, da se nam pridružijo.

Rompompom, še ne gremo domov

Rompompom še ne gremo domov,
rompompom še ne gremo domov,
rompompom še ne gremo domov,
rompompom, živijo.

Pa jaz pa ti pa židana marela,
pa jaz pa ti pa židana marela,
pa jaz pa ti pa židana marela,
pa jaz pa ti pa židan parazol.

Pa jaz gospod pa ti gospa pa kdo bo vozil šajtrgo,
pa jaz jo nočem, ti je nočeš,
naj jo vozi, kdor jo hoče.
pa jaz pa ti pa židana marela ...

Prišla je miška iz mišnice

Prvo kitico zapoje in zaigra na kitaro Ana, nato pa prvi dve vrstici vsake kitica Ana, nato se ji pridružimo vsi prisotni.

Prišla je miška iz mišnice,
vzela je pšeničko iz
pšeničnice:
miš pšeničko -
pod goro,
pod to goro zeleno.

Prišla je mačka iz mačnice.
vzela je miško iz mišnice:
mačka miško,
miš pšeničko -
pod goro,
pod to goro zeleno.

Prišla je lisica iz lisičnice,
vzela je mačko z mačnice:
lisica mačko,
mačka miško,
miš pšeničko -
pod goro,
pod to goro zeleno.

Prišel je volk iz volčnice,
vzel je lisico z lisičnice:
volk lisico,
lisica mačko,
mačka miško,
miš pšeničko -
pod goro,
pod to goro zeleno.

Prišel je medved z
medvednice,
vzel je volka z volčnice:
medved volka,
volk lisico,
lisica mačko,
mačka miško,
miš pšeničko -
pod goro,
pod to goro zeleno.

Prišel je lovec iz lovčnice,
vzel medveda iz medvednice:
lovec medveda,
medved volka,
volk lisico,
lisica mačko,
mačka miško,
miš pšeničko -
pod goro,
pod to goro zeleno.

Prišla je smrt iz mrtvašnice,
vzela je lovca iz lovčnice,
smrt je lovca,
lovec medveda,
medved volka,
volk lisico,
lisica mačko,
mačka miško,
miš pšeničko -
pod goro,
pod to goro zeleno.

PLES: KAČO ZVIJAT - potek

Vsi se postavimo v kolono, primemo se za roke in naredimo kolono - kačo, nato ob igranju kitare in petju vodja, Taja, po taktu teče okrog tabornega ognja in spreminja smer - zvija kačo.

Po napornem popoldnevu in večeru si bomo prislužili **večerjo**, ki si jo bomo spekli kar na žerjavici, ko bo usihal taborni ogenj. Pekli bomo **jabolka in krompir v žerjavici; sladke penice, koruzo in ražnjiče na palčki nad žerjavico; čevapčiče in kostanj na mrežici nad žerjavico**. Zraven bomo ponudili še dodatke, kruh in sok. Že med družabnimi igrami bosta Zala in Ana pripravili vse za večerjo: najprej bosta vse nakupljene sestavine nesli pod nadstrešek pred hišo. **Vsi si bomo razdelili delo**, zato se bomo razdelili v več skupin. Ena skupina bo začela prati in lupiti krompir, druga jabolka in jih ovila v ALU-folijo, tretja nabadati na palčke koruzo, četrta narezati kostanj, peta bo narezala kruh in odnesla še dodatke, krožnike, kozarce, prtičke in sok na lesene mize pred domom, v bližini ognjišča, kjer bomo jedli.

Ko bo vse pripravljeno, si bo **vsak spekel svojo večerjo**, jo dal na krožnik, se usedel za pripravljeno mizo, si postregel še z ostalimi dobrotami na mizi in **»ham, ham« – do onemoglosti**.

Zaradi »napornih dejavnosti« bomo po večerji vsi zagotovo izmučeni, zato bomo **pogasili ogenj**, se **poslovlili od gozdarja in lovca** ter se malo pred deveto razdelili, kje bomo **spali**. **Na seniku** je prostora za 12 oseb. Če nas bo več, bomo že pred prihodom gostov postavili **šotore** in spali v naravi. Še toliko bolje, namreč še bolj se približamo k pravemu utripu taborjenja. Tako kot vse ostalo bo tudi spanje zagotovo hitro minilo.

Rana ura, zlata ura! Ob sedmih se bo začelo **prebujanje**, na voljo bomo imeli približno 15 minut, da se uredimo. Za punce, zagotovo precej trd oreh! Dan se bolje začne **z jutranjo telovadbo**, ki jo bomo opravili tudi mi. Vodili jo bosta Timeja in Tinkara, ki nam bosta razmigali zaspane glave, trda kolena in še kaj. Po 10-minutni telovadbi bomo opravili še **tek do Planinskega doma na Šmohorju**, kjer bomo približno ob 07:45 sedli **k zajtrku**. Za zajtrk bomo lahko izbrali, kaj bomo popili (mleko, čaj, kakav) in kaj pojedli (delikatese, namazi, jajčka).

Ob 8:10 se bomo vsi skupaj odpravili nazaj k lovski koči in **pospravili** spalne vreče, odeje ter celotno kočo spravili v takšno stanje, kot je bilo prej. Da pa bo delo pravično razdeljeno in ne bo zmešnjave, bodo poskrbele Taja, Ana in Tara.

Ob 8:45 se bomo udobno namestili pred kočjo in izvedli **delavnice**. Vsak si bo izdelal **svoj izdelek iz naravnih materialov**, ki jih je nabral v vrečko. Vodili jih bosta Katarina in Edona. Na začetku bosta predstavili nekaj predlogov (možic, ježek, goba, pajek ...) in razložili postopek izdelave, Zala in Ana pa bosta razdelili lepilo, škarje, vrvico in rafijo. Uf, koliko domišljije pričakujemo!

Delavnice bodo potekale do 10. ure.

Izdelke bodo Marko, Timotej in Tilen shranili.

Sledil bo **zaključek**.

Še mi se bomo posedli med udeležence na klopce in se z njimi **pogovorili o vtisih**, saj bomo tako izvedeli, kaj lahko še izboljšamo ali spremenimo.

Še zadnje dejanje: zbrali bomo vso prtljago in se ob 11:30 še zadnjič skupaj odpravili do Planinskega doma ter **pričakali starše.**

Fantje (Marko, Timotej in Tilen) bodo staršem pokazali izdelke, narejene v delavnicah, nato pa jih razdelili avtorjem, da jih bodo imeli za spomin na našo dogodivščino.

IN - ODŠLI BOMO VSAK SVOJO POT.

III.2 SEZNAM OPREME ZA UDELEŽENCE

Pogoj za udeležbo je, da ima vsak svojo spalno vrečo, toaletne pripomočke in oblačila, tople nogavice, pohodniške čevlje ali drugo primerno obutev za hojo po gozdu, vetrovko, pokrivalo in

poln nahrbtnik dobre volje!



Vse to bomo napisali na vabilo s programom in prijavnico.

III.3 OBLIKOVANJE PRIJAVNICE in REKLAMNEGA LETAKA – PLAKATA, TRANSPARENTA (priloga)

Vsi, ki se bodo udeležili dvodnevne super zabave v naravi, se nanjo prijavijo s predhodno pripravljenim obrazcem - prijavnico.

Na prijavnici bo napisan okvirni program, vse, kar morajo imeti s seboj, cena in datum ter prijazno, »odštekano« vabilo, da bo čim bolj pritegnilo otroke k prijavi.

To je potrebno, da lahko glede na število udeležencev pripravimo vse potrebno za izvedbo našega turističnega produkta.

Pred lovski dom bomo namestili transparent: 2dni v naravi na super #zabavi.

III.4 IZDELOVANJE LETAKOV, PLAKATOV, VABIL, TRANSPARENTA

Letake, plakate, vabila in transparent bomo izdelali sami.

Za letake in vabila bomo uporabili barvne fotokopije, velikosti A4.

Plakate bomo izdelali ročno, z motivi, kot so na letaku, na trši papir, velikosti A1.

Transparent bomo izdelali na tršem, zelenem papirju, v velikosti 40 x 120 cm.

Program, ki ga bomo namestili pod transparent, bomo izdelali v velikosti A3 – črno-bela fotokopija na zelenem papirju.

Potreben material (papir, barve) nam bo priskrbel učiteljica za likovno vzgojo in nam tudi pomagala pri izdelavi.

Glede na odziv tistih, ki so že videli naše osnutke, menimo, da smo se v vlogi oglaševalcev kar dobro obnesli.

III.5 PRENOČEVANJE

Ko bomo določili datum in vedeli za število prijavljenih, bomo rezervirali Lovski dom.

Število potrebnih ležišč je seveda odvisno od prijavljenih udeležencev. Ker lovska kočica ponuja omejeno število ležišč na senu – deset do dvanajst, bomo v skrajnem primeru, če bi nam ležišč primanjkovalo, zunaj postavili šotore in tako še bolj podoživeli utrip taborjenja.

Spali bomo v spalnih vrečah.

Za šotore bomo poskrbeli sami, za njih smo se dogovorili s svojimi starši in sorodniki.

III.6 SKRB ZA VARNOST

Ker je prireditev namenjena otrokom, ki pa so polni energije in na trenutke tudi neposlušni, bo poleg naše mentorice turističnega krožka, kot spremljevalka z nami odšla tudi mentorica planinskega krožka, Marija Čibej.

V primeru, da bo število prijavljenih učencev višje od 18, se bo mentorica našega krožka dogovorila še za dodatnega spremljevalca.

Tudi ognja seveda ne bomo prižigali in kurili brez nadzora odrasle osebe. Pri nas bo naš »varuh ognja« gospod Gregor Horjak, član lovske družine Rečica, s katerim smo opravili tudi intervju.

III.7 POHOD Z LOVCEM IN GOZDARJEM

Z gospodoma iz lovske družine in gozdnega gospodarstva, ki bosta sodelovala, se bomo po telefonu dogovorili, kdaj naj prideta na lovsko kočo.

Vsem bomo razdelili vrečke iz papirja, ki jih bomo sami izdelali. Uporabili jih bomo pri nabiranju materiala, v njih pa bodo s seboj odnesli izdelke, ki si jih bodo izdelali.



Pravokotni papir (velikost 20 x 60 cm) prepognemo po krajši stranici, robove ob straneh zlepimo in prilepimo ročaje iz vrvice ali rafije. Na eno stran prilepimo sliko z naslovom turističnega produkta.

III.8 SKRITI ZAKLAD

Potrebujemo kartončke z navodili za vsako orientacijsko točko, čokoladne bombone v zlatem ovoju in skriti zaklad: skrinjo z zlatniki.


Kartončke (7) z navodili v velikosti 15 x 20 cm bomo plastificirali in namestili na orientacijske točke.

Primer kartončka:

POJDITE PRAVOKOTNO NA VHODNA VRATA DOMA PO TRAVNIKU IN SE USTAVITE PRI STRELIŠČU. POIŠČITE KARTONČEK Z NAVODILI IN ČOKOLADNI BOMBON.

DOBER TEK IN SREČNO NAPREJ!

Skrinjo za skriti zaklad bomo izdelali iz kartona in dali vanjo čokoladne zlatnike.



III.9 OB TABORNEM OGNJU

Po iskanju skritega zaklada, ki bo verjetno trajalo do teme, bomo začeli s težko pričakovanim družabnim večerom ob tabornem ognju. Pripravili bomo drva in papir za podkuriti in vžigalice.

Za družabni večer, ki bo prepleten z družabnimi igrami, ugankami, petjem pesmi in pripovedovanjem zgodb pa tudi s plesi ob tabornem ognju in okrog njega bomo za vsak slučaj imeli s seboj »plonk listke« (priloga: Pripovedke, Uganke), če bi se komu kaj preveč zataknilo.

Zaradi lažjega načrtovanja količin za večerjo, smo preračunali živila in pripomočke na 5 oseb.

| Hrana in pripomočki | Količine za 5 oseb | Cene |
|---------------------|--------------------|-----------------------------|
| pečena jabolka | 2kg jabolk | 1.10 |
| pečene penice | 1 kom. | 1.99 |
| čevapčiči | 0,4 kg | 4.00 |
| pečena koruza | 5 koruz | * |
| pečen kostanj | 0,5 kg | * |
| ražnjiči | 0,4 kg | 2.80 |
| krompir v žerjavici | 0,5 kg | 0.90 |
| kruh | 0,5 kg | 1.60 |
| sadni sirup | 0, 5 l | 2.84 |
| voda | - | - |
| med | 0,2 kg | 2.69 |
| nabodala | 1 paket | 1.50 |
| ALU- folija | 0,4 m | 1.95 |
| sol | 0,2 kg | 0.34 |
| ajvar | 0,1 kg | 0.30 |
| kajmak | 0,1 kg | 0.30 |
| majoneza | 0,1 kg | 0.30 |
| gorčica | 5 žlic | 0.30 |
| kečap | 0,1 kg | 0.50 |
| prtički | 1 zavitek | 0.51 |
| plastični krožniki | 5 kom. | 0.30 |
| PVC-pribor | 20 kom. | 0.90 |
| vrečke za odpadke | 5 kom./60 l | 0.40 |
| | | Skupaj: 25,52€ |
| | | Cena na osebo: 5,10€ |

Zala in Ana bosta odšli dan pred začetkom tabora v trgovino, kjer bosta nakupili vse, kar smo našli na našem spisku. Po nakupu bosta odnesli nakupljene stvari v šolo in jih spravili v gospodinjsko učilnico, pokvarljiva živila pa v hladilnik. Na dan tabora bomo vse stvari odnesli v kombi in hišnik nas bo peljal na Šmohor do lovske kočice. Ko bomo prispeli, bomo stvari pospravili v shrambo in hladilnik.

III.10 DELAVNICE

Okrog devetih bomo začeli z delavnicami, v katerih bomo izdelovali prikupne in lične izdelke iz naravnih materialov, nabranih med pohodom z gozdarjem. Vsak si bo naredil svojega in ga za spomin odnesel s seboj domov.

Za izdelavo jim bomo pripravili: lepilo, škarje, vrvice in rafijo.

III.11 ZAKLJUČEK PRIREDITVE

Vsega lepega je enkrat konec. Super dogodek bomo zaključili ob 10.00, pred tem pa bodo udeleženci podali mnenje, kaj jim je bilo všeč, kaj ne in kaj bi spremenili.

Pred odhodom domov bodo udeleženci dobili še izdelke, ki so jih izdelali v delavnicah.

Skupaj bomo odšli do planinskega doma, kjer bodo po udeležence prišli starši.

III.12 NAČRTOVANJE NAKUPOV, PREVOZA, PRIPRAVE PROSTORA

Največ dela smo imeli z načrtovanjem večerje. Kot je že iz naslova razvidno, smo izbrali poleg običajne še novejšo hrano, ki je nekaj let nazaj na taborjenju, vsaj nekateri, še niso bili vajeni.

Naredili smo seznam vseh potrebnih sestavin ter se, kolikor se je dalo, osredotočali na trgovine v samem mestu in njegovi okolici. Vseh sestavin se seveda ni dalo kupiti v Laškem (penice), v večini pa.

Hrano in vse ostalo bomo do lovske kočice, ki je iz mesta oddaljena dobrih 35 minut vožnje, pripeljali s šolskim kombijem.

Člani turističnega krožka bomo pri lovski koči vsaj nekaj ur prej, da bomo pripravili vse potrebno za izvedbo super zabave. Predhodno bomo pripravili drva za taborni ogenj, da ga potem lahko z dodanim časopisnim papirjem in uporabo vžigalnika samo še zakurimo, poskrbeli za pripravo pribora in si pripravili živila, ki jih bomo na začetku potrebovali.

Seveda ne bomo pripravili vsega. Taborjenje je namreč preživetje v naravi in to, kako poskrbeti zase in za druge, je ena izmed točk našega plana.

IV. FINANČNI NAČRT

Tak dogodek zahteva seveda določene stroške. Zato smo najprej »obdelali« vse, kar zahteva plačilo, da smo lahko ceno vnesli na prijavnico.

Z upravnico planinskega doma na Šmohorju smo se dogovorili za zajtrk, cena je 3€ na osebo.

| | |
|--|-----------------------|
| Stroški večerje | 5,10€ |
| Cena zajtrka | 3,00€ |
| Papir, lepila, škarje, vrvica, barvice, pisala | 0,40€ |
| Skrinja, »zlatniki« | 0,10€ |
| Skupaj: | 8,60€ na osebo |

V. OGLAŠEVANJE IN TRŽENJE TURISTIČNEGA PRODUKTA

Našo prireditev bomo oglaševali na več načinov, tako da bo dostopna čim večjemu številu učencev.

Najprej bomo dali obvestilo po šolskem ozvočenju: »Učence 4. in 5. razreda obveščamo, da turistični krožek naše šole organizira dvodnevno super noro zabavo v naravi, na lovski koči na Šmohorju. Hrana z žerjavice tabornega ognja, družabne igre, petje in ples, spanje na senu. Več si oglejte na plakatih na oglasnih mestih razredne stopnje.«

Na oglasna mesta bomo nalepili plakate.

Letake bomo dali razrednikom 4. in 5. razreda in jih prosili, da jih bodo razdelili zainteresiranim učencem.

Vabilo s prijavnico bomo objavili na naši spletni strani.

Z mentorico šolskega časopisa Kratkočasnik smo se dogovorili, da bomo v njem objavili vabilo s prijavnico.

Nekaj letakov bomo sami razdelili po šoli, dali jih bomo vsem, ki bodo pokazali zanimanje za našo prireditev.

Naš turistični produkt bomo predstavili in ponudili tudi TIC-u (Turistično informativni center) Laško in Zdravilišču Laško. Naš program smo pripravljene izpeljati tudi za skupine otrok, ki pridejo kot turisti z družinami v Laško. V ta namen bomo dali TIC-u in Zdravilišču naše plakate in letake.

VI. ZAKLJUČEK

Naša naloga je uporabna za vse, starejše in mlade. Mladi se naučijo veliko novih stvari, saj zaradi vsakodnevnega hitenja ni majo več možnosti početi stvari, ki so jih nekoč. Starejši pa obujajo spomine na pretekle čase. Ob tem pa seveda učijo tudi mlajše.

Pri delanju naloge in kasneje pri izvrševanju le-te smo se naučili veliko novih in zanimivih stvari, izvedeli smo veliko zanimivih stvari o lovski koči na Šmohorju, lovstvu, pestri naravi in njenem varovanju.

Kar pa je najpomembneje - spletli smo nova prijateljstva, ob delu in zabavi pa so se nekatera prijateljstva še utrdila.

Na začetku, ko smo se lotevali naloge, nismo bili čisto prepričani o tem, kako bo vse to potekalo, vendar smo se prepustili, delali smo po navdihu. Vse, česar smo se spomnili in smo menili, da bi bilo udeležencem všeč, smo vpletli v turistični produkt in mislimo, da smo se odrezali zelo dobro.

V veliko pomoč nam je bila tudi anketa, saj smo dobili uporabne informacije o tem, kaj je mlajšim všeč.

Želimo, da bi bila naša ponudba uporabna, saj smo vanjo vložili veliko časa, energije in domišljije.

**Menimo pa tudi, da morajo mlajše generacije spoznati in se naučiti,
da je druženje v naravi ob prijateljih veliko bolj zabavno
kot igranje računalniških igric.**

Viri:

Knjižni viri:

Sto in ena slovenska narodna, Založba Mavrica, Celje, 1996

Ura je ena, medved še spi, Mladinska knjiga, Ljubljana, 1990

Slovenija total, Savinjsko, Badovinac in drugi, Pomurska založba, Murska Sobota, 1997

Laško kam in kako, Turistično društvo Laško, 1995

Laško, Zveza kulturnih organizacij Laško, 1991

Kmecl Marko: Slovenija brez gozda? Obup!, Gozdarska založba, Ljubljana, 1990

Ilijaš Snežana, Knez Urška: Legende Laškega in okolice, Srednja pedagoška šola Celje, 1989/90

Goršin Anton: Osnove gozdarstva, Grafenauer založba d. o. o., Ljubljana, 2010

Elektronski viri:

http://www.skzld-celje.si/index.php?option=com_content&view=article&id=76:ld-reica-pri-lakem&catid=47:lovske-druine-v-zvezi&Itemid=78,

<http://www.gremovhribe.si/izleti/planinski-dom-na-smohorju/>,

http://www.ringaraja.net/otroski_koticek/ljudske-basni/kako-se-je-mozila-veverica_56&1023.html,

http://www.ringaraja.net/otroski_koticek/ljudske-pripovedke/dolgouhec-in-medved_31&486.html,

http://www.ringaraja.net/otroski_koticek/ljudske-basni/volk-pes-in-macka_110&3681.html,

http://parents.kinder.com/site/sl_SI/content/kreativne-igrice/igre-v-prostem-casu.html.

Slike:

1: http://www.igre123.com/katka.*/slike/smesko-%28-mal-za-hec%29/158134

2: <http://www.zgs.si/slo/gozdovi-slovenije/gozdni-bonton/zgibanka-skrbno-z-gozdom/index.html>

Ostale slike so delo našega krožka.

Priloge:

Intervju s starešino lovske družine Rečica pri Laškem

1. Rečiška lovska družina ima v lasti lovski dom na Šmohorju. Ali je dom mogoče najeti za eno noč in kolikšna je cena prenočitve?

Dom je mogoče najeti za eno noč, za učence osnovne šole Laško pa je brezplačno.

2. Slišali smo, da je v zgornjem nadstropju doma mogoče prespati na senu. Ali je to res mogoče in koliko je vseh možnih prenočišč?

Na senu je mogoče prespati; vseh možnih prenočišč pa je 10-12. Ker je v okolici doma veliko travnatih površin, je možno postaviti za prenočevanje šotore.

3. Ali je v okolici doma možno zakuriti taborni ogenj?
Ogenj je v okolici doma mogoče zakuriti pod varstvom enega od članov Rečiške lovske družine; zaradi požarne varnosti se brez nadzora ne sme kuriti ognja.

4. Koliko je v okolici doma primernih površin za igre?

V okolici doma je zelo veliko primernih površin za igro.

5. Ali bi bili vi ali kdo drug iz Rečiške lovske družine pripravljeni sodelovati pri izpeljavi naše zastavljene turistične ponudbe?

Da, Rečiška lovska družina ima za predstavitev lovstva in vsega v zvezi z lovstvom za ta namen na razpolago dva lovca.

6. Koliko časa v naprej bi bilo potrebno rezervirati dom in vaše sodelovanje?

Približno 1 mesec v naprej.

Intervju z gozdarjem

1. Katere vrste dreves rastejo na Šmohorju ?

Vrste dreves na Šmohorju: smreka, jelka, bukev, brski javor, kostanj, hrast, macesen, rdeči bor, lipa ...

2. Kako dolgo se ukvarjate z gozdarstvom ?

Z gozdarstvom se ukvarjata že 20 let in 15 let.

3. Koliko dreves posekate na leto ?

Na leto posekamo 3000 kubičnih metrov.

4. Kaj se ne sme početi v gozdu ?

Ne smemo hoditi po brezpotju, voziti motornih koles, kuriti, hodimo tiho, da ne vznemirjamo divjadi, pri sprehodu imamo psa na vrvici, če ne vznemirjamo divjad, ne pišemo z nožem po drevesu in ne mečemo smeti.

5. Kako varujete naravo?

Prebivalstvo opozarjamo na primerno obnašanje v gozdu, v šoli osveščamo otroke, hitro ukrepamo pri pretiranem razmnoževanju lubadarja, sodelujemo pri sanaciji poškodovanih gozdov zaradi vremenskih ujm (vetrolom, snegolom), strokovno označujemo drevesa za posek.

6. Katere naprave in sredstva uporabljate?

Uporabljamo kompas, padomer (naklon terena), odkazilno kladivo, barvni sprej, premerko (merjenje debeline dreves), računalniški program, motorko, gozdarski traktor, sekiro, vejnik.

7. Kako ste zaščiteni pri delu?

Uporabljamo osebna zaščitna sredstva: gozdarje, ustrezne hlače in jakno (vodoodporno), rokavice, zaščitno čelado, odvrtačna sredstva proti klopm.

8. Kako se izobražujete?

Po končani osnovni šoli imaš dve možnosti:

- 1. gimnazija in potem na gozdarsko fakulteto v Ljubljani (biotehnična fakulteta)*
- 2. Srednja gozdarska šola v Postojni, in potem na biotehnično fakulteto- gozdarstvo.*

9. Kako sodelujete z ljudmi, ki imajo gozdove, kako jim svetujete?

Za lastnike gozdov organiziramo različna izobraževanja:

- o varnem delu z motorno žago in traktorjem;*
- o negovanju mladega gozda ;*
- o pridobivanju različnih subvencij za vlaganje v gozdove (za nakup traktorja, vitle, motorne žage);*
- svetovanje lastnikom gozdov na terenu.*

10. Katera strokovna literatura vam je v pomoč?

Mesečnik Gozdarski vestnik, Gozdarska enciklopedija, Gozdarska zakonodaja (pravilniki in uredbe), strokovna literatura.

11. Ali bi bili pripravljeni z nami iti na sprehod po gozdu in nam razkazati okolico ter drevesa na Šmohorju?

Seveda, ni problema.

12. Na kakšen način bi lahko prišli v stik s pristojno osebo? Ali bi lahko dobili kontaktne podatke?

Pristojna oseba na območju Šmohorja je revirni gozdar zavoda za gozdove Slovenije g. Rok Golob ing. gozdarstva. Podatke dobite na naši spletni strani.

Vabilo

**Si želiš nore zabave ? Želiš dva dni preživeti v naravi
in se ob tem noro zabavati ? Izvedeti veliko novih
stvari ? Poiskati skriti zaklad ? Si narediti
ob tabornem ognju narediti večerjo ? Peti ?
Plesati ? Vse to in več...**

(pregib)

Dobili se bomo pri **Planinskem domu na Šmohorju**,

v (datum) _____ , ob 15.30. uri.

Cena dvodnevnega izleta je 8,60€, znesek poravnate ob prihodu.

Potrebna oprema za udeležbo: spalna vreča, higienski pripomočki, trenirka, nogavice, spodnje perilo, 2 majici (dolgi/kratki rokavi), pulover, vetrovka, primerna obutev za hojo po gozdu.

Vsi, ki se boste odločili ZA, oddajte izpolnjeno prijavnico v tajništvo šole.

(pregib)

(odreži)

PRIJAVNICA:

Spodaj podpisani _____ soglašam, da se moj otrok _____, učenec _____ razreda lahko udeleži dvodnevnega izleta v naravi.

Telefonska številka:

Morebitne alergije otroka: _____

Podpis staršev: _____

Najprej bo sledil odhod do **LOVSKE KOČE**, kjer bomo okvirno povedali program.

Za tem se bomo **NAMESTILI**, nato pa odšli na krajši **POHOD** po gozdu z lovцем in gozdarjem, med potjo bomo **NABIRALI NARAVNI MATERIAL**.

Po vrnitvi pa...**ISKANJE SKRITEGA ZAKLADA!** Ko bo najden in varno spravljen,

bomo začeli z **DRUŽABNIM VEČEROM**. Veliko bomo **PELI, PLESALI,**

SI PRIPOVEDOVALI ZGODBE...in si naredili **VEČERJO NA TABORNEM OGNJU**.

(pregib)

Dan bo naporen, zato bo **SPANJE NA SENU** odlično.

Zjutraj se bomo uredili, imeli jutranjo telovadbo,

odšli na **ZAJTRK**, pospravili,

nato pa se lotili **DELAVNIC**.

Ob 10:00 bodo prišli starši,

sledil bo zaključek in počasi se bomo poslovili.

(pregib)

Želiš dva dni
preživeti v naravi?

Si želiš nore
zabave?

Poiskati skriti
zaklad?

Si na tabornem ognju narediti
večerjo?

Izvedeti veliko
novih stvari?

Vse to in še več ...

BI TUDI TI RAD/A POČEL/A TE ZABAVNE STVARI?

POTEM NE SMEŠ ZAMUDITI PRIJAVE.

PRIJAVNICO DOBIŠ V TAJNIŠTVU ŠOLE, NA SPLETNI STRANI ŠOLE IN
V ZADNJI ŠTEVILKI KRATKOČASNIKA.

POHITI, SAMO TEBE ŠE ČAKAMO!

2 DNI V NARAVI NA SUPER #ZABAVI

Pripovedke ob tabornem ognju

Kako se je možila veverica (Ljudska pripovedka)

To se je zgodilo v tistem času, ko veverica še ni imela moža. Jež bi jo rad dobil za ženo, zato ji je vedno nosil podkupnino, da bi ga vzela. Kolikor jabolčk je bilo v okolici, vse je jež znosil veverici. »No, dobro,« pravi nekoč veverica, »vzamem te za moža, toda dober moraš biti.« Jež je vse obljubil od velikega veselja. Takoj pokliče volka za starešino, lisico za starešinko, zajca za druga, srno za družico. Veverica je bila nevesta, jež pa ženin. Naredili so veliko svatbo. Po svatbi pa gre veverica na smreko spat, jež pa za njo. Prideta v gnezdo in ležeta, da bi spala. »Ti,« je rekla veverica ježu, »odmakni se, zelo me bodeš.« Jež je ubogal in se je umaknil nekoliko od nje. Spet mu reče veverica: »Ti, odmakni se, še vedno me bodeš.« Jež je ubogal in se je umaknil od nje. Tretjič mu spet reče veverica: »Ti, odmakni se, zelo me bodeš!« Jež je ubogal in se je umaknil še dlje od nje. Tedaj pa: štrbunk! In jež je padel na tla. Tako se je udaril, da ni nikdar več šel na drevo, pa tudi dandanes ne gre jež na drevo. No, veverica je ostala vdovica in si je vzela veverščka za moža. Pa tudi z njim ni bila zadovoljna, tudi njega je porinila iz gnezda. Toda veveršček je bil pametnejši in ni padel na tla, temveč samo na prvo vejo. Tam se je prijel s krepeljci in se od tam prepiral z ženo. Doslej se nista pomirila, zato pa kriči veveršček tudi dandanes na veverico, če se kje srečata.

Dolgouhec in medved (Ljudska pripovedka)

Bili so hudi časi. Obleka se je podražila, mnogo otrok je bilo nagih. Kmet je posekal gozd, drevje prodal prekupčevalcu, grmičje požgal in posejal na pogorišču oves. Oves je lepo zorel, kar sta opazila tudi zajec in medved, ki sta mnogokrat hodila v goste. Nekega večera sta se srečala v ovsu. Medved je zarenčal nad dolgouhim paglavcem: »Poberi se od tod, oves je moj!« Zajec pa je pomigal z ušesi in odvrnil: »Oves je tvoj, prav, pozobljem pa ga jaz; taka hrana mi tekne!« Tako oblastno besedičenje je debeluhu zaprlo sapo, zajec pa je nadaljeval: »Buča, meniš, da moraš vse ti požreti, ker si večji od mene. Za oves se še stepeva, da ti bodo žvižgale pete. Kar poskusiva se! Pa ne, da bi kateri pri tem izgubil življenje! Stisniva najprej kamen; kateri ga bo tako stisnil, da bo pritekla voda iz njega, tistega bodi oves!« Medved je zdrobil kamen v prah. Izpod kremljev so mu švigale iskre, a voda le ni pritekla iz njega. Zajec je udaril po kamnu, ga prej skrivaj omočil in ga ponudil začudenemu medvedu pod nos: »Vidiš, buča, ti si slabič! Če se te samo dotaknem, bo po tebi in ležal boš za tisto goščo!« »O-joj, o-joj, majhna žaba, pa mi je mojster. Naj velja, kar hoče, zbežati bo treba,« je vzdihnil medved. Zajec je strigel z ušesi in vse slišal. Debeluhu je svetoval: »Utrujena sva, pojdiva na tisti hribček k plotu in se spočijva!« Kakor sta rekla, sta tudi naredila. Medved je smrčal, zajec tudi. Zajec je res spal, medved pa ne. Že je medved mislil, da se mu nudi ugodna priložnost, da bi zbežal. Pogledal je zajca in videl, da ima odprte oči. Čakal je še dolgo, zajčeve oči pa so vedno bolj buljile. V skrajni sili se je medved opogumil in zbežal, da so pete žvižgale in mu je dlaka stala pokonci kakor petelinu perje. Ustavil ga je šele volk: »Hej, pobratim, kam tako naglo, saj vendar ne gori voda!« Kosmatinec je v sramu priznal: »Ljubi brat, skoraj bi bilo po meni, majhna žaba mi je mojster!« »Dvema pa gotovo ne bo,« je menil volk. Šla sta pod klanec gledat junaka zajčka. Medved se je postavil na zadnje noge in videl zajca, volk pa ne, ker se ni znal postaviti na zadnje noge. »Vidim, da ti moram pomagati,« je rekel kosmatinec. Prijel je volka, se postavil za njim na zadnje noge, ga dvignil visoko v zrak in vprašal: »No, ali ga vidiš, tam za plotom? ... Mrcina, odgovori, ga vidiš ali ne?« Volk pa ni odgovoril ne sedaj in ne pozneje, ko ga je medved izpustil iz objema, kajti medved ga je bil pri dvigu stisnil tako krepko, da je bilo po njem. Ko je medved videl mrtvega tovariša, je izbuljil oči: »Sam pogled ga je umoril! Moram biti pač zelo trden, da ni že po meni, ko sem vendar z zajcem govoril in še celo poleg njega ležal!« Kosmatinec je brž pobegnul iz naših krajev, kjer je dosti zajcev, in se še danes ni vrnil; tudi volkov ni več pri nas, kajti poslednjega je stisnil medved, ko mu je hotel pokazati zajca. Nasprotno pa pri nas miga vse polno dolgouhcev v ovsu, ki jih najdeš tudi za plotom.

Pa še dve iz naših krajev:

Legenda o Mohorju in Fortunatu

Stari ljudje bodo vsakemu, ki bo prišel na Šmohor in jih vprašal kaj o Mohorjevi cerkvi, povedali, da so pod staro cerkvijo rovi, v katerih sta se skrivala sv. Mohor in Fortunat. Pravijo, da sta v tistih časih bežala iz Beograda v Smirno pred rimskimi hordami in to tako daleč, da sta prišla celo do Šmohorja. Tu sta se skrila v rove pod kapelo in tam tudi umrla. Ljudje so v njun spomin vsako leto obnovili in popravili rove. Danes je vhod v rove zasut, stopnice pa vodijo le do zemlje.

Kako so nastale laške toplice

Romala sta Kristus in sveti Peter po svetu, pa je Peter zaprosil Kristusa za toplo vodo za svoje utrujene in žuljave noge. Kristus je na Petrovo prošnjo zasadil svojo popotno palico v zemljo in iz zemlje je na tem mestu privrela na dan topla voda, bolečinam olajšujoča, saj si je Peter z umivanjem s to vodo popolnoma pozdravil noge.

Tako so po legendi nastale laške toplice in morda še številne druge, ki jih je v naši okolici kar precej.

Uganke o živalih

V košarici kosmata kepica leži,
mleko pije in se za miškami podi. (mačka)

Če bi ne kradla zajcev, piščet in kokoši,
bi nam bolj ugajala v rdečerjavi noši!
(lisica)

Kdo je tale mali brenčeči črni striček,
ki v luknjici med travo svoj ima kotiček?
Uganete? Seveda! Žužek ta je _ _ _ _ _ !
(črček)

Nežna, plašna, rjava, previdna, vitkih nog
ta gozdna lepotica hodi naokrog. (srna)

Kaj vse mali vrabček za breme bi dal,
ki vsak dan ga nosi v svojem repu _ _ _ !
(črv)

Selivka je ta ptica, a njena je "odlika",
da rada svoja jajca v tuja gnezda podtika.
(kukavica)

Majcena je, rjava in z zobmi orehe tre,
od lisičjega pa rep njen mnogo lepši je.
(veverica)

Zdaj je pod drevesom, zdaj švigne na drevo,
njeni ostri zobki lešnike, orehe tro.
(veverica)

V votli bukvi zimo ta živalica prespi,
z žirom pa v telesu si maščobo naredi.
(polh)

Bogastvo tale striček bi lahko užival,
če z vsemi svojimi iglami bi šival.
Tako pa kje na toplem celo zimo spi,
in se šele spomladi znova prebudi. (jež)

Največkrat grozo vzbuja nam ta "vrvica",
pa če še tako lepo je porisana. (kača)

Ostri, ostri so zobje, siva je njegova dlaka,
izza grma lačno čaka, kje jo kakšna ovčka
maha. (volk)

Brenči, nabira slad, vendar osa ni,
če jo primeš, v koži želo ti pusti. (čebela)

Ona temnorjava je gospa,
on pa s črno suktnjo se baha.
Ona v gnezdu jajčeca vali,
on pa okrog nje ves dan žgoli. (kos)

Sive suktnjice te živalice imajo,
in neprestano v svojih luknjicah škrebljajo.

Kadar tale slinast stric kam peš zavije,
vedno v svoji hišici lahko počije. (polž)

Lahko je črn, bel, rjav,
kosmat je, velik, godrnjav.
Rad se sladka, rad je meso,
a plišast je za v posteljo. (medved)

Po hrani rada lazi, a najbolj nas jezi,
ko po prostoru leta in zoprno brenči. (muha)